

Модели

	S	T	R	H	C	CT	CR	EC	CH	M	VM	VMH	12V S	12V C
Световой индикатор		•	•	•	•	•	•	•	•	•	•	•	•	•
Не регулируемый таймер (8 мин.)		•				•								
Регулируемый таймер (1-30 мин.)			•				•	•	•			•	*	*
Обратный клапан						•	•	•	•	•	•	•		•
Фотоэлемент								•						
Регулируемый гигростат				•					•			•		
Шнуровой выключатель				•					•	•	•	•		
Оконная установка											•	•		
Внешний обратный клапан											•	•		
Напряжение питания 12 В													•	•

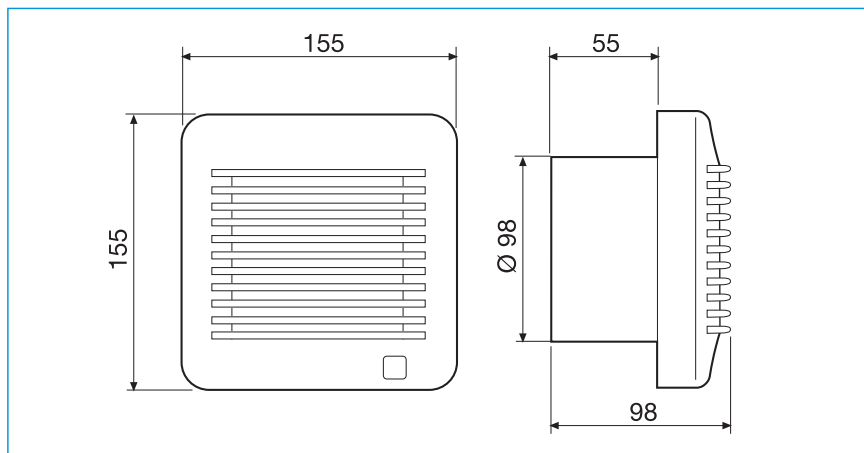
* Дополнительно необходимо использовать трансформатор CT-12/14R.

Технические характеристики

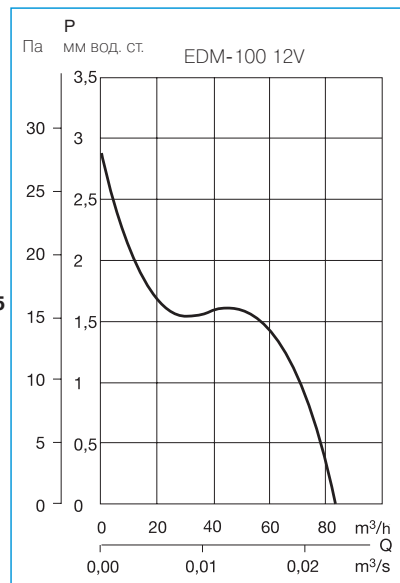
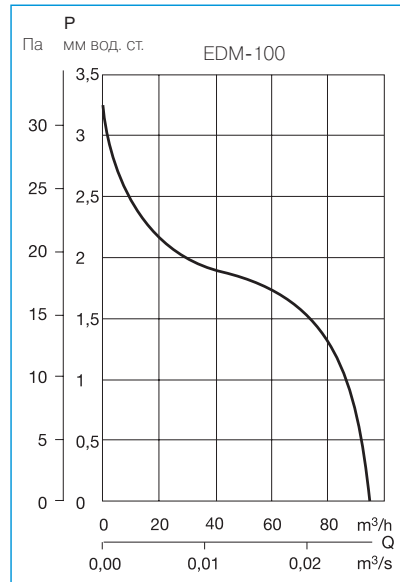
Модель	Частота вращения (об/мин)	Макс. потр. мощность (Вт)	Напряжение (В)	Макс. расход воздуха (м³/ч)	Ур. звук. давл. (дБ(А))	Вес (кг)	IP
EDM-100	2450	13	230	95	40	0,48	IP44*
EDM-100S 12V	2100	7	12	85	37	0,48	IP57
EDM-100C 12V	2100	11	12	85	37	0,48	IP57

* Версия H : IP40

Размеры (мм)



Рабочие характеристики



Дополнительные принадлежности



GSA 100
Гибкий алюмин. воздуховод



GRA-70
Наружная алюмин. решетка



CX-80/125
Хомут



Жалюзи с телескопическим воздуховодом



PER-W
Инерционные жалюзи



CAR-100
CM-130
Обратные клапаны